



TracLift 
MADE FOR PERFORMANCE

Rychlost. Síla. Výnos.
Efektivní práce.

TRACLIFT PROFI LINE TL 140/240/340 SL



Efektivní práce je klíčem k úspěchu

Život na farmě je někdy složitý. Rozmary počasí, nedostatek času či pracovních sil. Vždy je třeba mít k ruce výkonné a spolehlivé pomocníky.

Proto jsme při vývoji nové řady nakladačů TracLift kladli důraz na maximální výkon následovaný naprostou spolehlivostí stroje. Naši konstruktéři optimalizovali každý díl nakladače tak, aby urychlili a usnadnili práci, zaručili vám opravdovou efektivitu. To vše při zlepšení komfortu jízdy s nákladem, s ohledem na bezpečnost manipulace a jednoduchost ovládání.



Nakladače TracLift, rychlí a výkonní pomocníci



Design_____ Nová generace čelních nakladačů přináší novou úroveň rychlosti a efektivity. V designu nové řady jsme navrhli řadu zlepšení tak, abychom maximálně vyšli vstříc vašim potřebám.



Konstrukce_____ Zvýšili jsme torzní tuhost konstrukce novým unikátním designem ramen výložníku, použitím ušlechtilé oceli s 5 mm profilem, eliminací rizikových svárů a přepracováním příčné výztuhy. Přesto se nám podařilo snížit hmotnost nakladače.



Hydraulika_____ Hydrauliku nakladačů jsme odladili spolu s předním světovým výrobcem HYDAC a pro naprostou kontrolu nad kvalitou jsme použili válce vlastní výroby. Kvůli minimalizaci rizika poškození za provozu, jsme zapracovali hydrauliku dovnitř konstrukce.



Komfort_____ Komfort jízdy pod zatížením se radikálně zlepšil integrací pístového plynového tlumiče do příčné výztuhy. Dráha tlumení je až 120 mm. Tlumič je snadno nastavitelný joystickem.




Rychlost_____ Další výhodou nakladačů řady TL Profi Line je rychlost práce. Zdvih do maximální výšky proběhne za 4,5 sekundy, spuštění pouze za 3,5 sekundy.



Výbava_____ V základním provedení mají nakladače 3. funkci a pístový tlumič. Součástí dodávky je i montážní rám podle typu traktoru a ovládání bowdenovým joystickem. Originální nářadí TracLift je uchyceno standardním europínačem.

Volitelná výbava nakladače



Multi-Lock_____ Rychloupínací nástavec usnadňuje zapojení celého hydraulického okruhu. Ideální pro typy činností s potřebou častého odpojení nakladače.



Čtvrtá funkce_____ Rozšíření možností čelního nakladače o čtvrtou hydraulickou funkci k ovládání aktivního pracovního nářadí.



Pracovní nářadí přesně pro vaše použití

Jako dlouholetý výrobce čelních nakladačů víme, že bez kvalitního a všestranně využitelného pracovního nářadí by i ten nejlepší nakladač byl pro svého majitele jen malým přínosem. Proto již mnoho let vyvíjíme a rozšiřujeme řadu vlastního nářadí v souladu s vašimi potřebami a požadavky. Teprve připojením nářadí k nakladači a k vašemu traktoru získáte kvalitní nástroj pro snadnou, bezpečnou a efektivní práci.

Pracovní nářadí TracLift je vybaveno standardním europínáním, které umožňuje připojení k některým jiným značkám nakladačů. Z našeho sortimentu pracovního nářadí si vybere skutečně každý.



Standardní lopata

Typ	BD 160	BD 185	BD 210	BD 235
Šířka	1,60 m	1,85 m	2,10 m	2,35 m
Objem	0,48 m ³	0,56 m ³	0,63 m ³	0,72 m ³
Hmotnost	202 kg	224 kg	248 kg	265 kg



Lopata se zuby

Typ	BDT 160	BDT 185	BDT 210
Šířka	1,60 m	1,85 m	2,10 m
Objem	0,48 m ³	0,56 m ³	0,63 m ³
Hmotnost	241 kg	267 kg	295 kg



Lopata velkoobjemová

Typ	BDL 185	BDL 215	BDL 240
Šířka	1,85 m	2,15 m	2,40 m
Objem	0,96 m ³	1,12 m ³	1,25 m ³
Hmotnost	300 kg	345 kg	360 kg



Kráječ siláže

Typ	SC 140
Šířka	1,4 m
Objem	1,1 m ³
Hmotnost	440 kg



Multilopata

Typ	BM 150	BM 170	BM 190
Šířka	1,5 m	1,7 m	1,9 m
Objem	0,75 m ³	0,85 m ³	0,95 m ³
Hmotnost	269 kg	280 kg	302 kg



Drapákové vidle

Typ	FG 150	FG 170	FG 190
Šířka	1,5 m	1,7 m	1,9 m
Objem	0,8 m ³	0,9 m ³	1,0 m ³
Hmotnost	241 kg	255 kg	270 kg



Vidle					
Typ	F 130	F 150	F 170	F 190	F 210
Šířka	1,3 m	1,5 m	1,7 m	1,9 m	2,1 m
Počet hrotů	7	8	9	10	11
Hmotnost	115 kg	135 kg	147 kg	167 kg	180 kg




Kleště na kulaté balíky	
Typ	TB 160
Šířka	1,3 m
Hmotnost	210 kg




Paletizační vidle		
Typ	FP 115 (svařované)	FP 130 (kované)
Šířka	1,15 m	1,30 m
Nosnost	1250 kg	2000 kg
Hmotnost	147 kg	200 kg



Přidržovací rameno	
Typ	PL
Agregace	FP 115 a FP 130
Hmotnost	64 kg



Vidle na balíky	
Typ	FB 110
Šířka	1,1 m
Počet hrotů	3
Hmotnost	89 kg



Hrot na balíky	
Agregace	FP 115 a FP 130
Hmotnost	24 kg



Stohovací zařízení	
Typ	ES 120
Šířka	1,2 m
Počet hrotů	3
Hmotnost	300 kg
Zdvih	1,6 m
Nosnost	250 kg



Křížový nosič	
Hmotnost	30 kg
Nosnost	1000 kg



Hák na vaky	
Hmotnost	100 kg
Nosnost	1000 kg

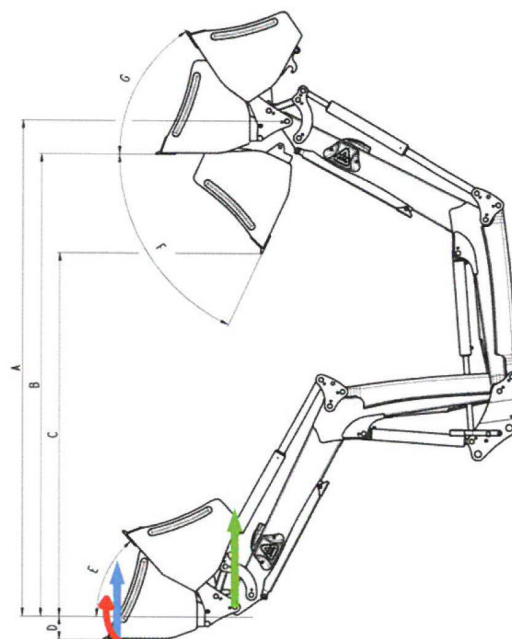


Protizávaží	
Hmotnost	122 kg



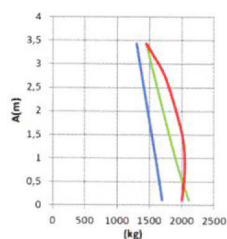
Technické parametry TracLift Profi line SL

	TL 140 SL	TL 240 SL	TL 340 SL
Průměr hydraulických válců (mm)	63/70	70/75	75/80
A - zdvih v oku výložníku (mm)	3445	3745	3815
B - nakládací výška (mm)	3190	3500	3570
C - výsypná výška (mm) při vyklopení 45°	2600	2900	2970
D - hloubkový dosah (mm)	150	180	180
E - zaklápěcí úhel dole	48°	48°	48°
F - vyklápěcí úhel nahoře	69°	66°	63°
G - zaklápěcí úhel nahoře	55°	55°	55°
Nosnost v oku dole (kg)	2200	2500	2850
Nosnost v oku nahoře (kg)	1450	1600	1700
Nosnost v nářadí dole (kg)	1700	2000	2200
Hmotnost výložníku (kg)	548	585	600

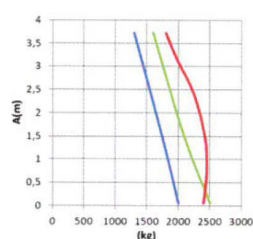


Nosnosti při tlaku hydrauliky 195 bar na lopatě BD 185.
Základní parametry se mohou lišit dle konfigurace s daným traktorem.

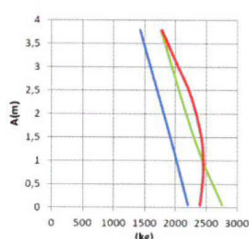
TL140SL
63/70



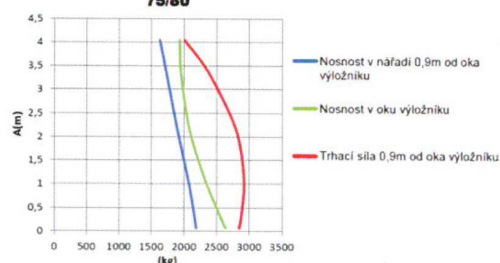
TL240SL
70/75



TL240SL
75/75



TL340SL
75/80



Kompatibilita s traktory

BELARUS, CASE, DEUTZ FAHR, FARMTRAC, JOHN DEERE, KUBOTA, MASSEY FERGUSON, NEW HOLLAND, ZETOR



Váš dealer:

Více informací na www.traclift.cz

TracLift je obchodní značka Humpoleckých strojů Humpolec a. s., člena skupiny Agrostroj. Technické údaje, vybavení a vzhled strojů jsou předmětem změn v důsledku vývoje.